ТЕРРИТОРИАЛЬНЫЙ ОРГАН ФЕДЕРАЛЬНОЙ СЛУЖБЫ ГОСУДАРСТВЕННОЙ СТАТИСТИКИ ПО ЧЕЛЯБИНСКОЙ ОБЛАСТИ

ПРОМЫШЛЕННОЕ ПРОИЗВОДСТВО Челябинской области

Январь - октябрь 2023 года

ТЕРРИТОРИАЛЬНЫЙ ОРГАН ФЕДЕРАЛЬНОЙ СЛУЖБЫ ГОСУДАРСТВЕННОЙ СТАТИСТИКИ ПО ЧЕЛЯБИНСКОЙ ОБЛАСТИ

Промышленное производство

Челябинской области

январь - октябрь 2023 года

01 Индексы промышленного производства по Челябинской области (в % к соответствующему периоду предыдущего года)

02 Индексы промышленного производства по Челябинской области (в % к соответствующему месяцу прошлого года)

03 Индексы промышленного производства по Челябинской области (в % к предыдущему месяцу)

04 Добыча полезных ископаемых

05 Обрабатывающие производства

06 Обеспечение электрической энергией, газом и паром; кондиционирование воздуха

07 Водоснабжение; водоотведение, организация сбора и утилизации отходов, деятельность по ликвидации загрязнений

08 Производство продовольственных товаров в Челябинской области

09 Производство промышленных товаров в Челябинской области

10 Объем отгруженных товаров собственного производства, выполненных работ и услуг собственными силами по «чистым» видам деятельности промышленного производства

ИНДЕКСЫ ПРОМЫШЛЕННОГО ПРОИЗВОДСТВА ПО ЧЕЛЯБИНСКОЙ ОБЛАСТИ

Январь - октябрь 2023 года к январю - октябрю 2022 года, %

110,3
ИПП

112,5
Обрабатывающие производства

107,4
Водоснабжение; водоотведение, организация сбора и утилизации отходов, деятельность по ликвидации загрязнений

99,8
Добыча полезных ископаемых

99,2
Обеспечение электрической энергией, газом и паром; кондиционирование воздуха

в % к соответствующему периоду предыдущего года

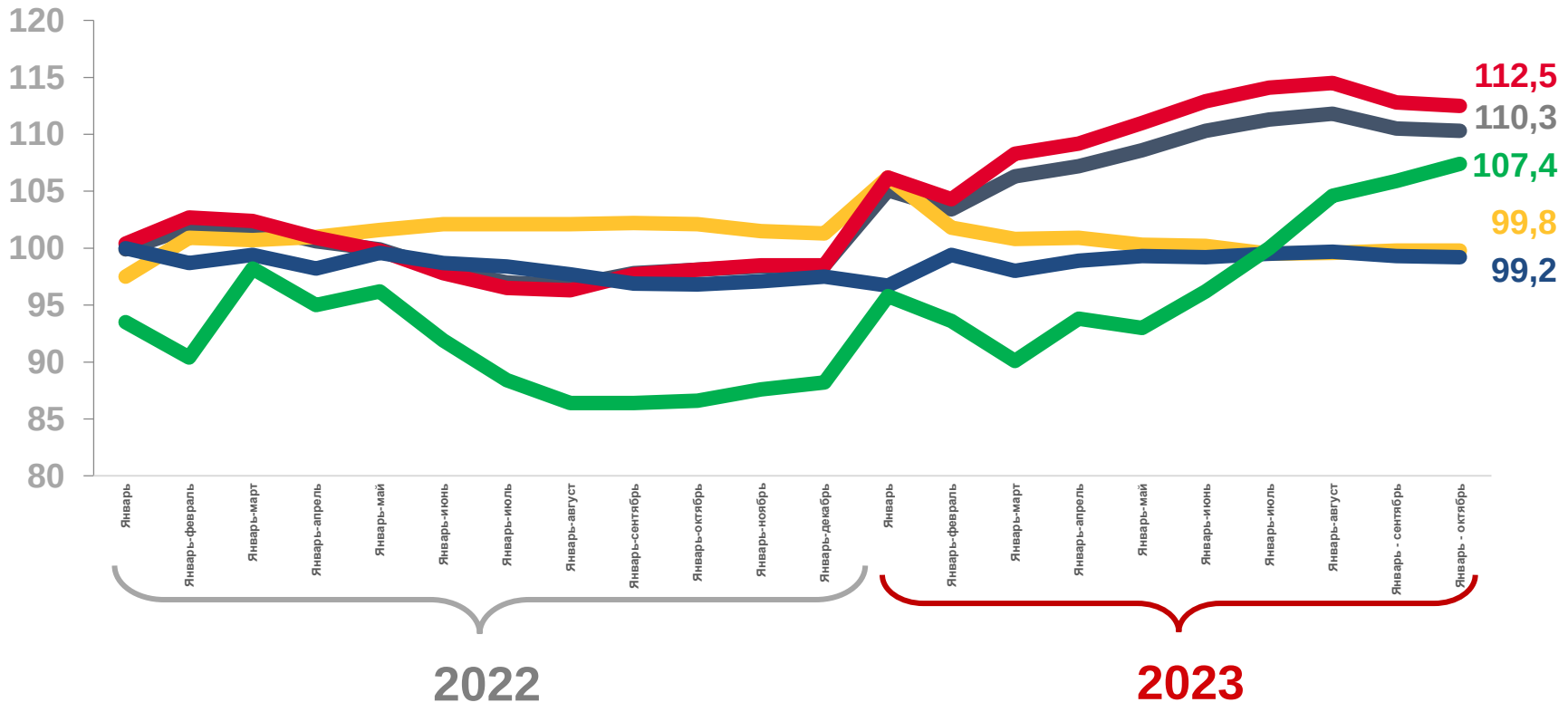

Промышленное производство
Обрабатывающие производства
Водоснабжение; водоотведение, организация сбора и утилизации отходов, деятельность по ликвидации загрязнений
Добыча полезных ископаемых
Обеспечение электрической энергией, газом и паром; кондиционирование воздуха

ИНДЕКСЫ ПРОМЫШЛЕННОГО ПРОИЗВОДСТВА ПО ЧЕЛЯБИНСКОЙ ОБЛАСТИ

Октябрь 2023 года к октябрю 2022 года, %

108,0
ИПП

121,2
Водоснабжение; водоотведение, организация сбора и утилизации отходов, деятельность по ликвидации загрязнений

109,4
Обрабатывающие производства

99,7
Добыча полезных ископаемых

98,6
Обеспечение электрической энергией, газом и паром; кондиционирование воздуха

в % к соответствующему месяцу предыдущего года

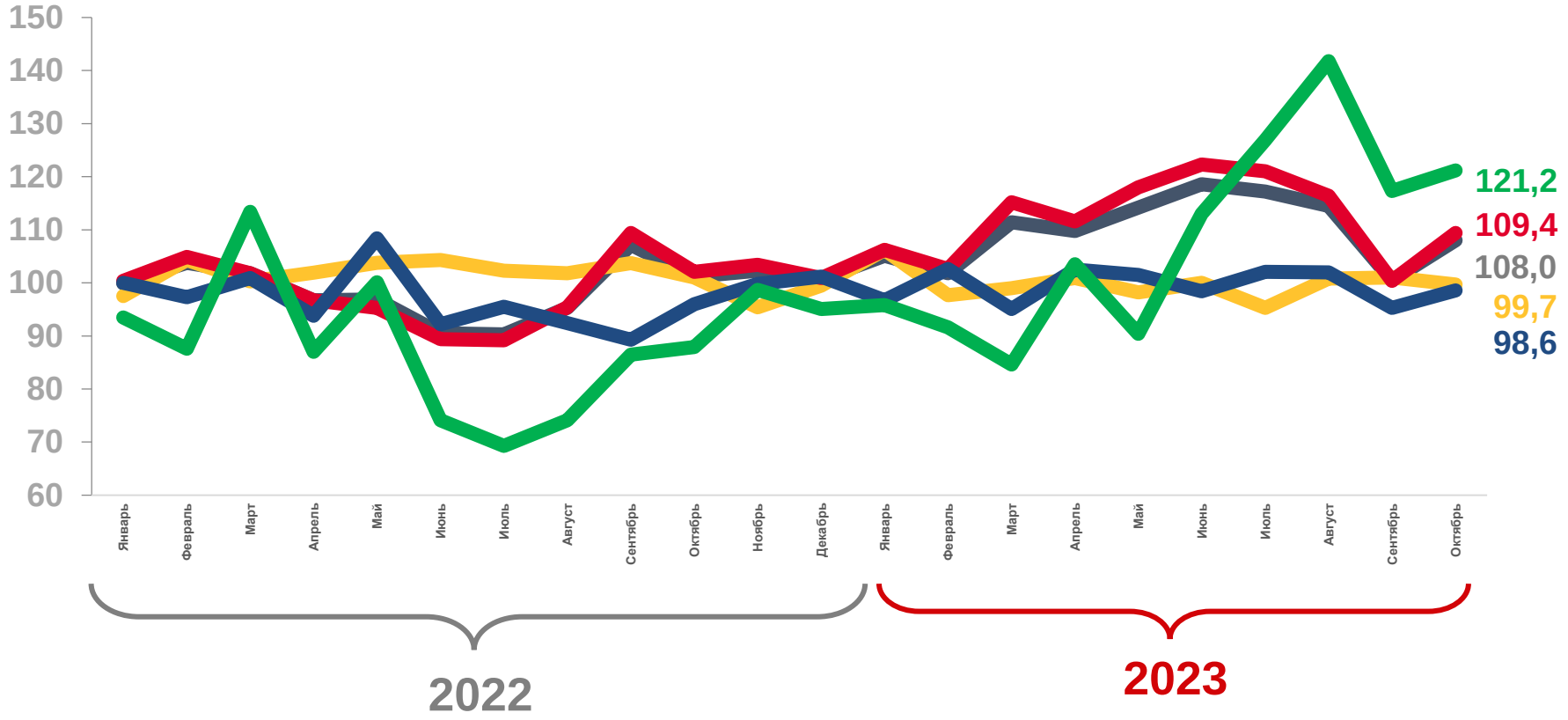

Промышленное производство
Обрабатывающие производства
Водоснабжение; водоотведение, организация сбора и утилизации отходов, деятельность по ликвидации загрязнений
Добыча полезных ископаемых
Обеспечение электрической энергией, газом и паром; кондиционирование воздуха

ИНДЕКСЫ ПРОМЫШЛЕННОГО ПРОИЗВОДСТВА ПО ЧЕЛЯБИНСКОЙ ОБЛАСТИ

Октябрь 2023 года к сентябрю 2023 года, %

103,3
ИПП

132,7
Обеспечение электрической энергией, газом и паром; кондиционирование воздуха

108,8
Водоснабжение; водоотведение, организация сбора и утилизации отходов, деятельность по ликвидации загрязнений

102,2
Обрабатывающие производства

98,0
Добыча полезных ископаемых

в % к предыдущему месяцу

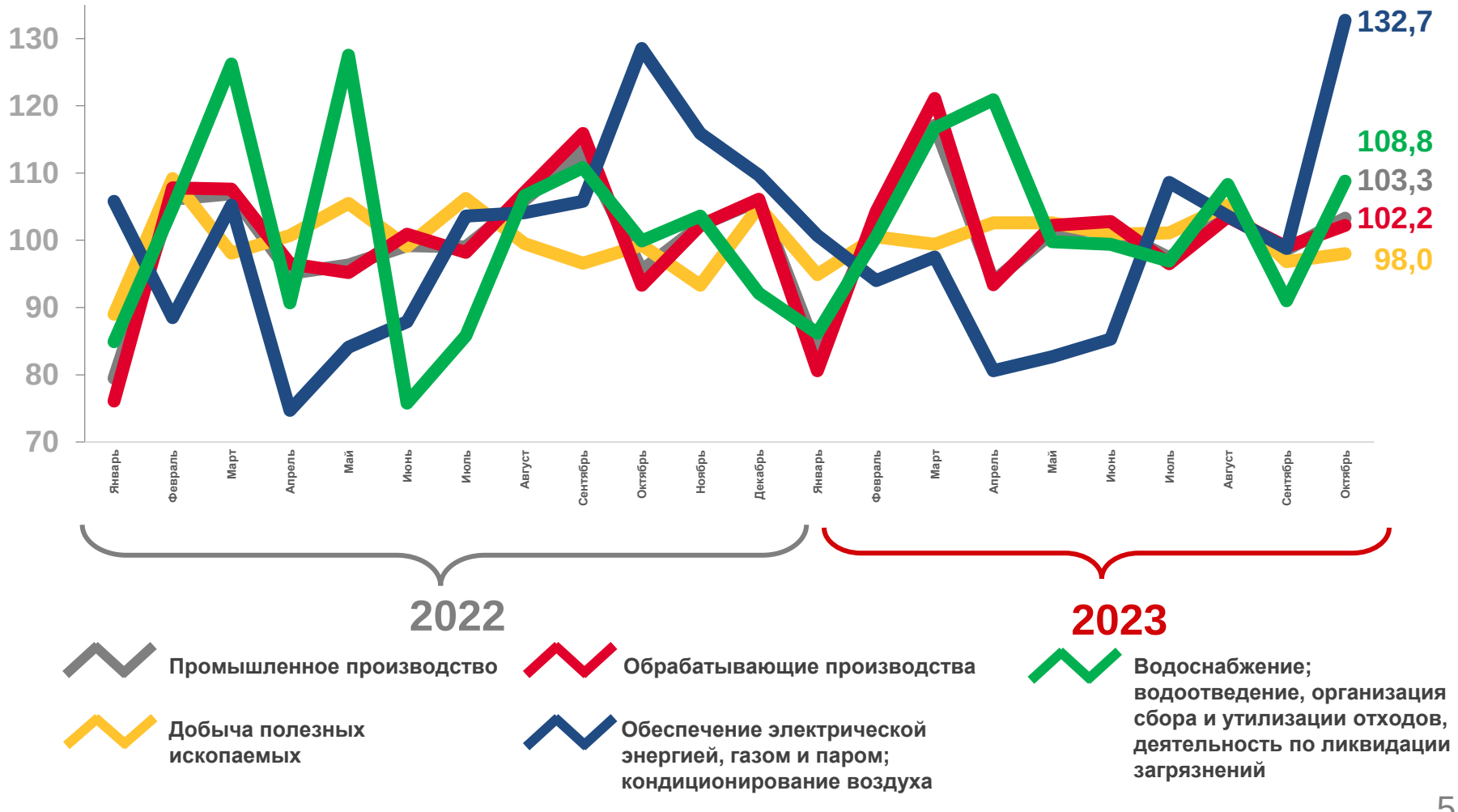

ДОБЫЧА ПОЛЕЗНЫХ ИСКОПАЕМЫХ

Январь - октябрь 2023 года к январю - октябрю 2022 года, %

99,8
Добыча полезных ископаемых

104,5
Добыча прочих полезных ископаемых

100,0
Добыча угля

98,5
Добыча металлических руд

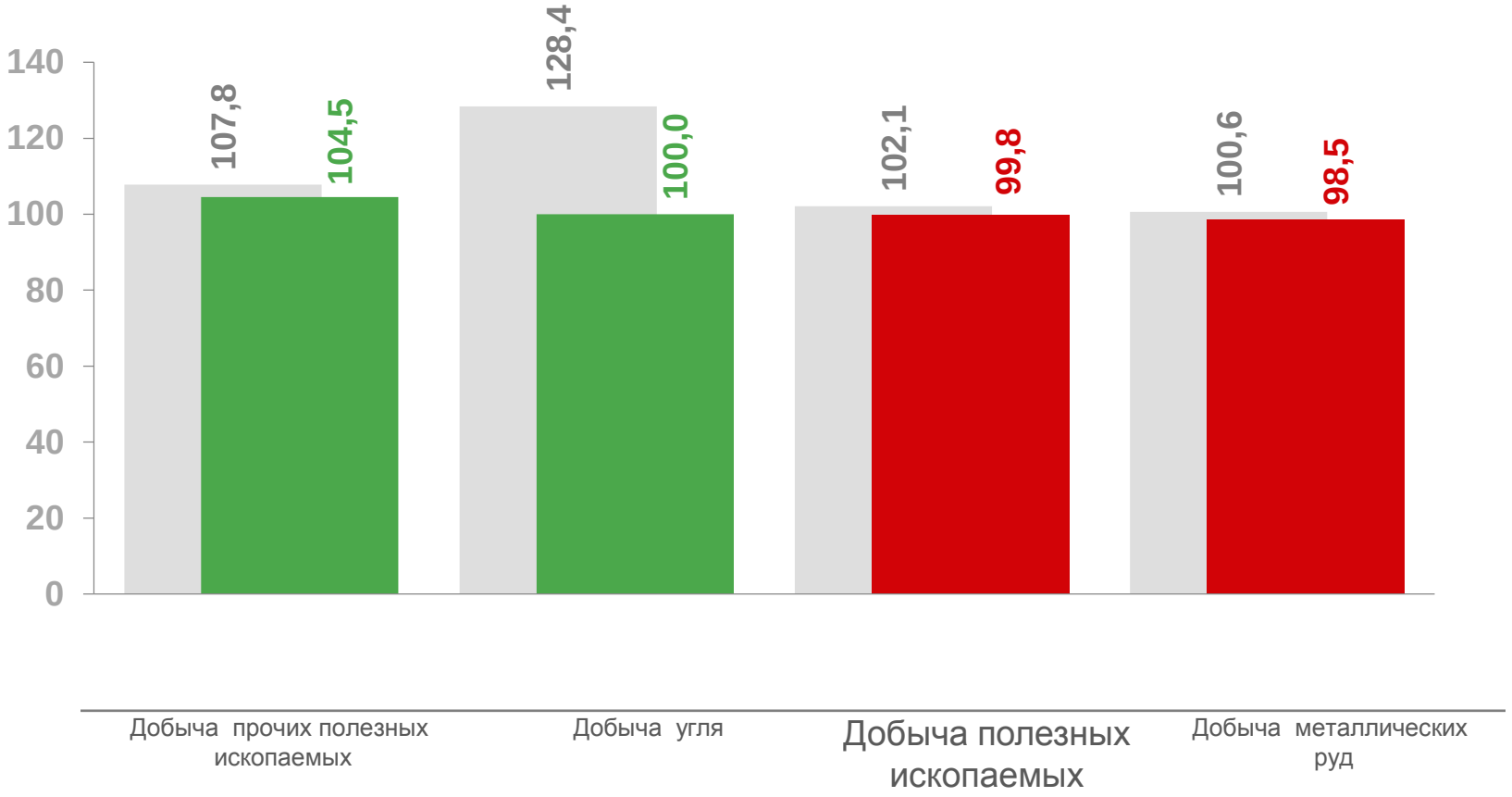

Январь - октябрь 2022 года в % к январю - октябрю 2021 года

Январь - октябрь 2023 года в % к январю - октябрю 2022 года

ОБРАБАТЫВАЮЩИЕ ПРОИЗВОДСТВА

Январь - октябрь 2023 года к январю - октябрю 2022 года, %

159,5 Производство готовых металлических изделий, кроме машин и оборудования,

153,2 Производство прочих транспортных средств и оборудования

93,1 Производство электрического оборудования

77,9 Деятельность полиграфическая и копирование носителей информации

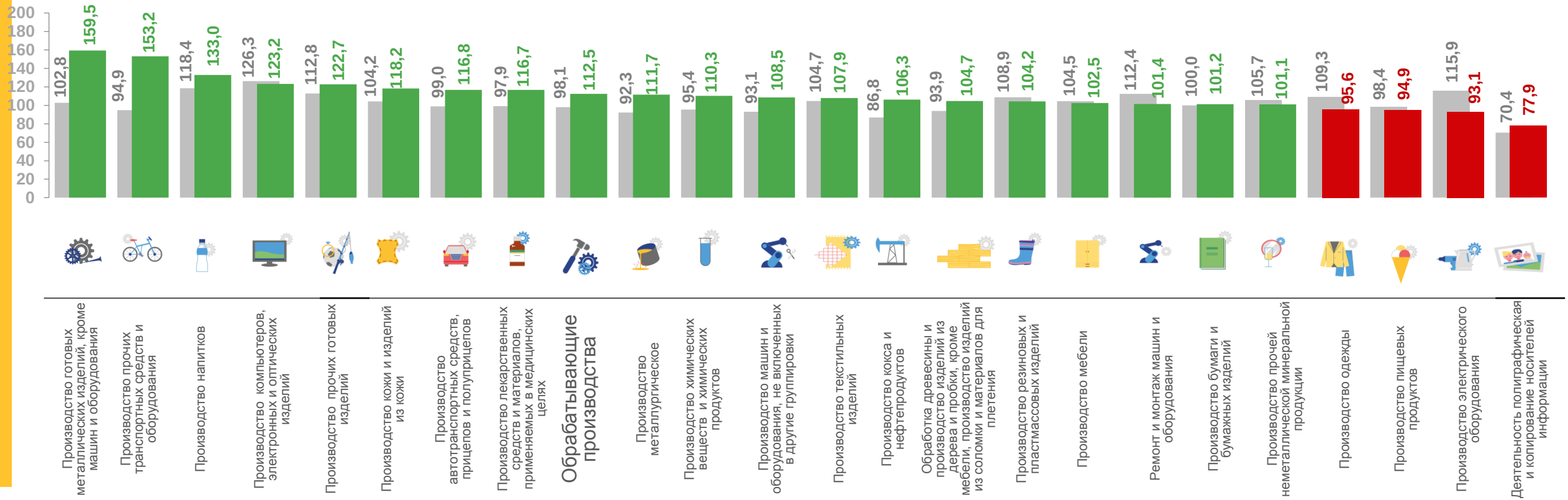

Январь - октябрь 2022 года в % к январю - октябрю 2021 года

Январь - октябрь 2023 года в % к январю – октябрю 2022 года

ОБЕСПЕЧЕНИЕ ЭЛЕКТРИЧЕСКОЙ ЭНЕРГИЕЙ, ГАЗОМ И ПАРОМ; КОНДИЦИОНИРОВАНИЕ ВОЗДУХА

Январь - октябрь 2023 года к январю - октябрю 2022 года, %

99,2
Обеспечение электрической энергией, газом и паром; кондиционирование воздуха

100,1
Производство, передача и распределение электроэнергии

99,8
Производство и распределение газообразного топлива

96,8
Производство, передача и распределение пара и горячей воды; кондиционирование воздуха

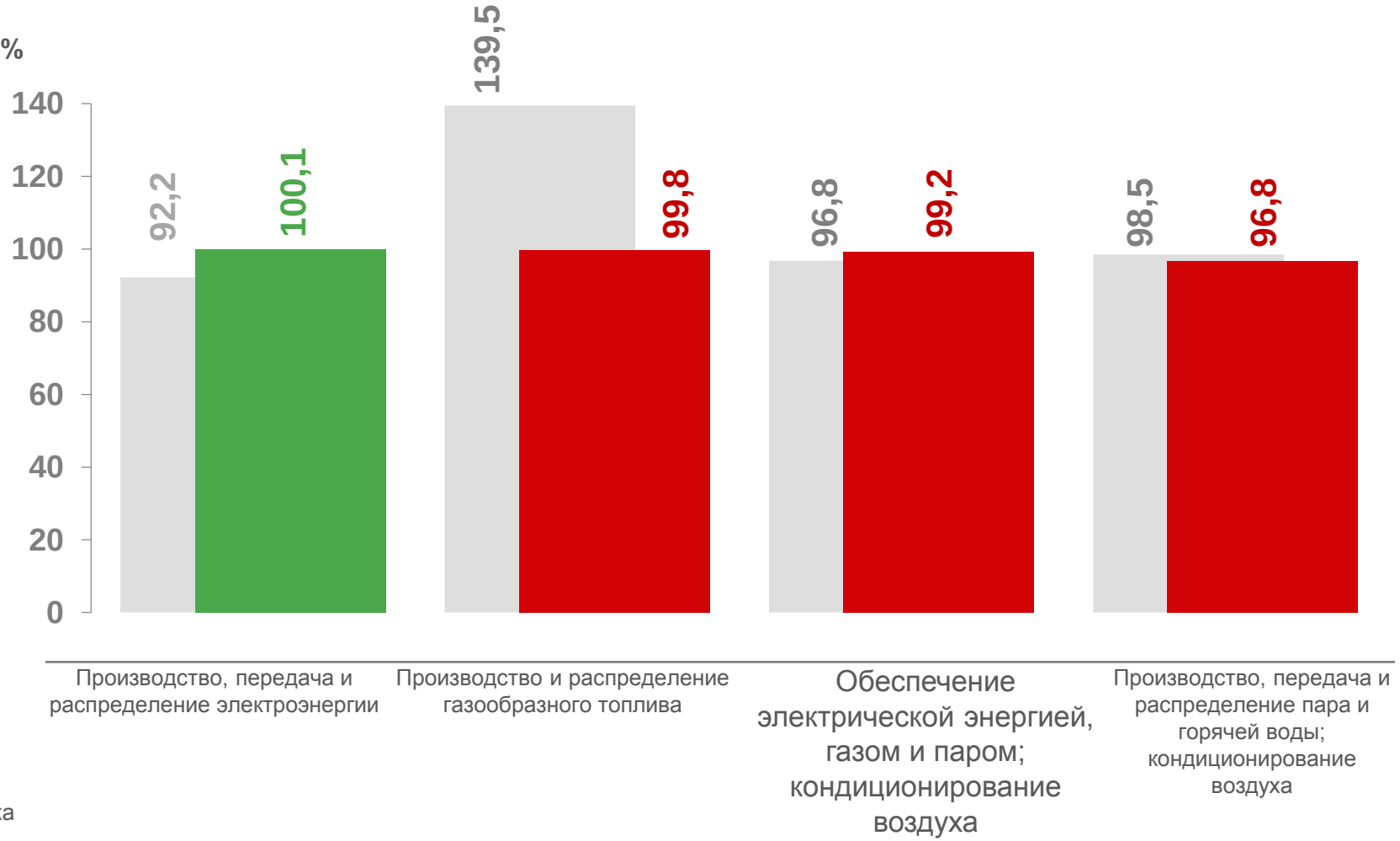

Январь - октябрь 2022 года в % к январю - октябрю 2021 года

Январь - октябрь 2023 года в % к январю - октябрю 2022 года

ВОДОСНАБЖЕНИЕ; ВОДООТВЕДЕНИЕ, ОРГАНИЗАЦИЯ СБОРА И УТИЛИЗАЦИИ ОТХОДОВ, ДЕЯТЕЛЬНОСТЬ ПО ЛИКВИДАЦИИ ЗАГРЯЗНЕНИЙ

Январь - октябрь 2023 года к январю - октябрю 2022 года, %

107,4
Водоснабжение; водоотведение, организация сбора и утилизации отходов, деятельность по ликвидации загрязнений

113,6
Забор, очистка и распределение воды

107,2
Предоставление услуг в области ликвидации последствий загрязнений и прочих услуг, связанных с удалением отходов

106,3
Сбор, обработка и утилизация отходов; обработка вторичного сырья

101,9
Сбор и обработка сточных вод

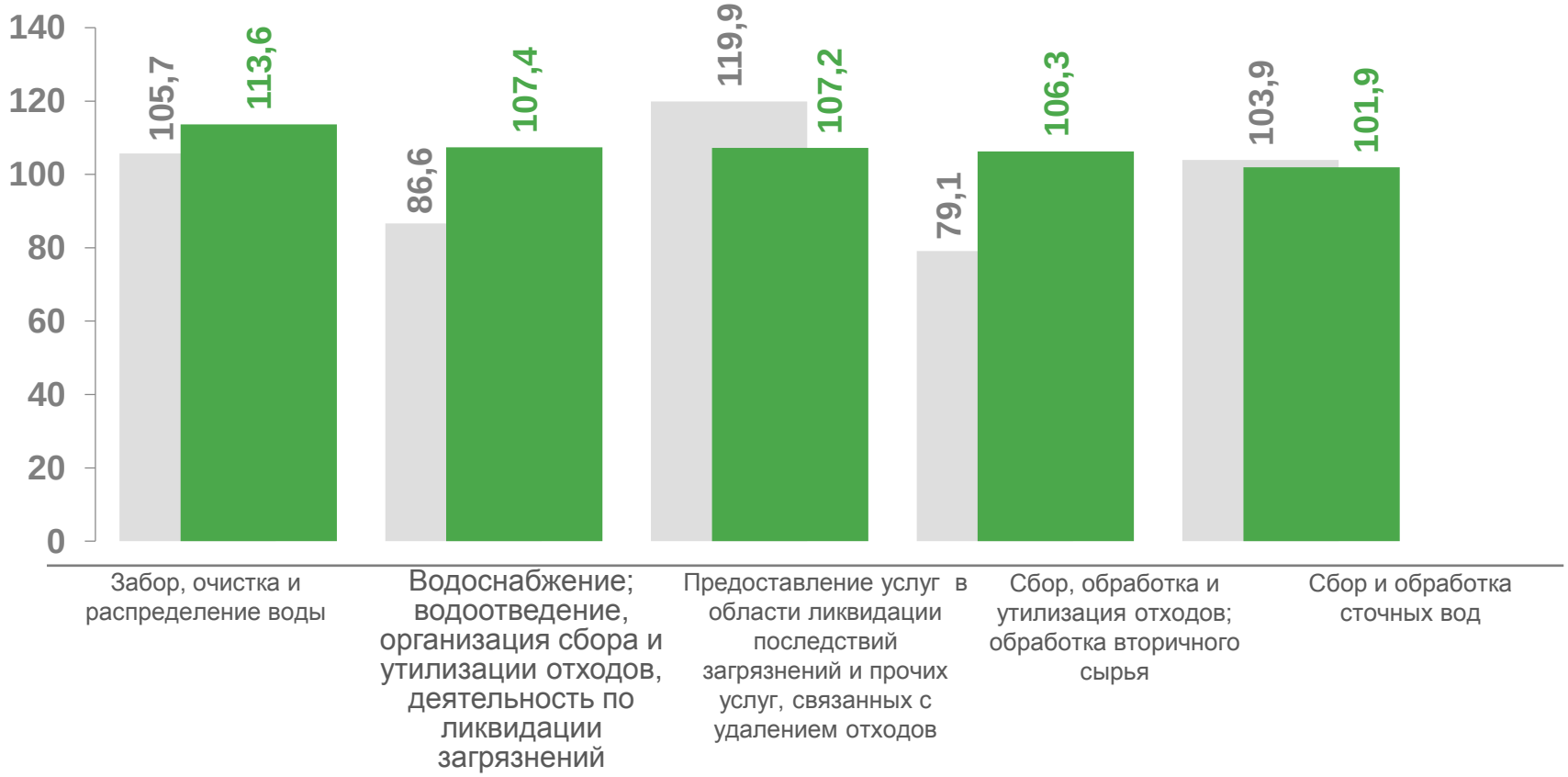

Январь - октябрь 2022 года в % к январю - октябрю 2021 года

Январь - октябрь 2023 года в % к январю - октябрю 2022 года

ПРОИЗВОДСТВО ПРОДОВОЛЬСТВЕННЫХ ТОВАРОВ В ЧЕЛЯБИНСКОЙ ОБЛАСТИ

Январь - октябрь 2023 года к январю - октябрю 2022 года

Мясо и субпродукты пищевые домашней птицы 147,5 тыс. тонн 87,4%	Масло сливочное 3,0 тыс. тонн 63,8%	Молоко, кроме сырого 88,6 тыс. тонн 88,0%	Мука пшеничная и пшенично-ржаная 494,6 тыс. тонн 100,7%
Говядина, кроме субпродуктов 4,1 тыс. тонн 121,8%	Масла растительные и их фракции нерафинированные 16,2 тыс. тонн 85,3%	Сметана 10,5 тыс. тонн 103,0%	Изделия хлебобулочные недлительного хранения 86,6 тыс. тонн 98,0%
Свинина, кроме субпродуктов 71,1 тыс. тонн 84,7%	Мороженое 12,2 тыс. тонн 121,1%	Продукты кисломолочные (кроме сметаны) 25,5 тыс. тонн 93,1%	Крупа 161,8 тыс. тонн 98,1%
Изделия колбасные копченые 18,9 тыс. тонн 92,2%	Творог 5,0 тыс. тонн 101,0%	Сыры 0,7 тыс. тонн 99,2 %	Изделия макаронные и аналогичные мучные изделия 238,4 тыс. тонн 96,7%

ПРОИЗВОДСТВО ПРОМЫШЛЕННЫХ ТОВАРОВ В ЧЕЛЯБИНСКОЙ ОБЛАСТИ

Январь - октябрь 2023 года к январю - октябрю 2022 года

Щебень 14,5 млн куб. м 119,0%	Изделия трикотажные или вязаные 2314,4 тыс. штук 107,7%	Обувь 2146,4 тыс. пар 99,2%	Материалы лакокрасочные на основе полимеров 27,5 тыс. тонн 105,4%
Прокат готовый 11,8 млн тонн 113,0%	Трубы, профили пустотелые и их фитинги стальные 1230,0 тыс. тонн 121,3%	Конструкции и детали конструкций из черных металлов 255,0 тыс. тонн 100,2%	Насосы центро-бежные подачи жидкостей прочие; насосы прочие 2331 штука 95,8%
Машины кузнечно-прессовые 516 штук 92,5%	Сталь 15,2 млн тонн 113,9%	Электроэнергия 22604,9 млн кВт. ч 100,1%	Пар и горячая вода 32517,3 тыс. Гкал 97,1%

ЧЕЛЯБИНСКСТАТ

ОБЪЕМ ОТГРУЖЕННЫХ ТОВАРОВ СОБСТВЕННОГО ПРОИЗВОДСТВА, ВЫПОЛНЕННЫХ РАБОТ И УСЛУГ СОБСТВЕННЫМИ СИЛАМИ ПО «ЧИСТЫМ» ВИДАМ ДЕЯТЕЛЬНОСТИ ПРОМЫШЛЕННОГО ПРОИЗВОДСТВА

Январь - октябрь 2023 года, млрд рублей

196,3

Добыча полезных ископаемых

1 954,4

Обрабатывающие производства

127,5

Обеспечение электрической энергией, газом и паром; кондиционирование воздуха

39,6

Водоснабжение; водоотведение, организация сбора и утилизации отходов деятельность по ликвидации загрязнений

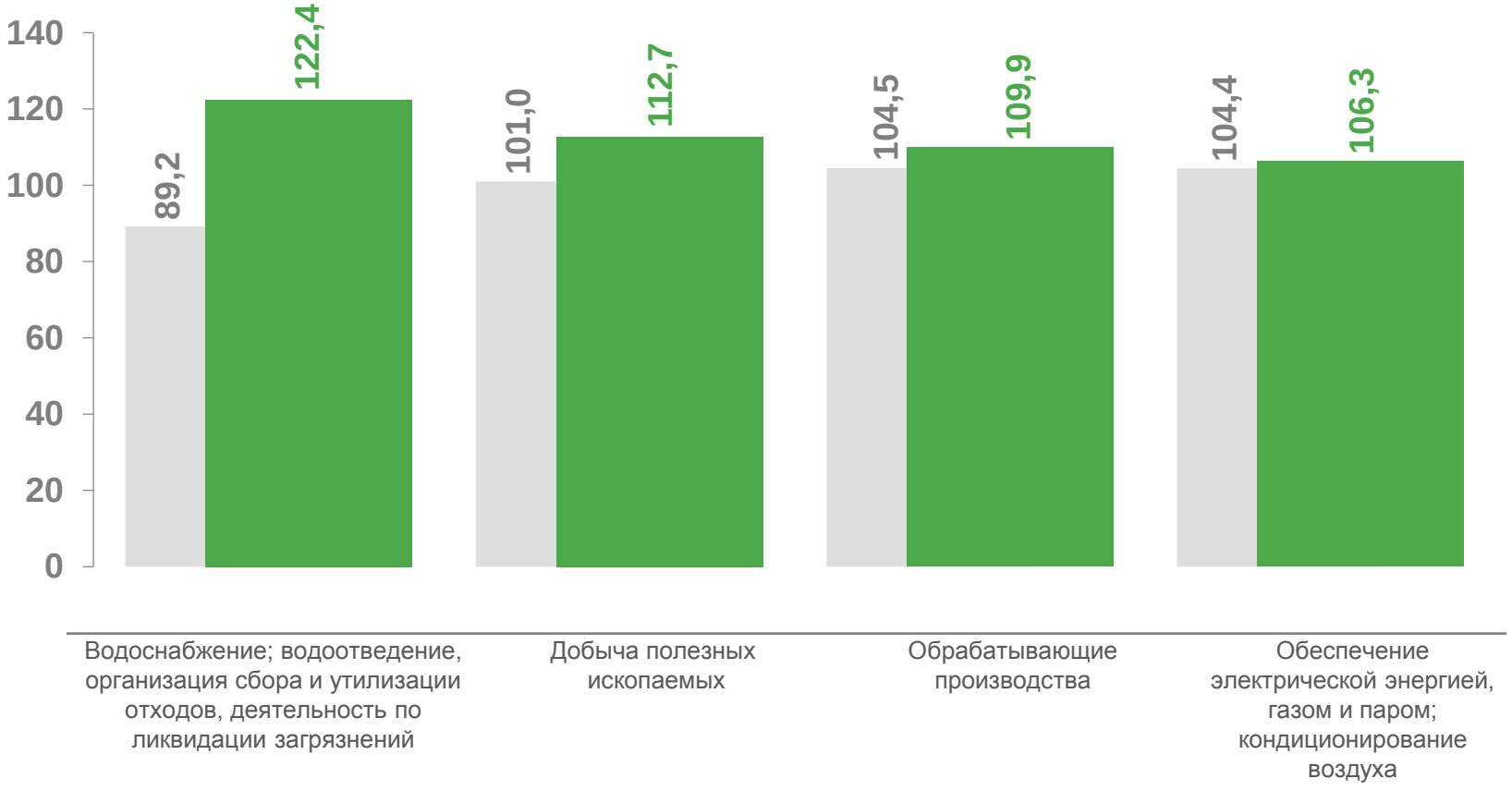

Январь - октябрь 2022 года в % к январю - октябрю 2021 года

Январь - октябрь 2023 года в % к январю - октябрю 2022 года